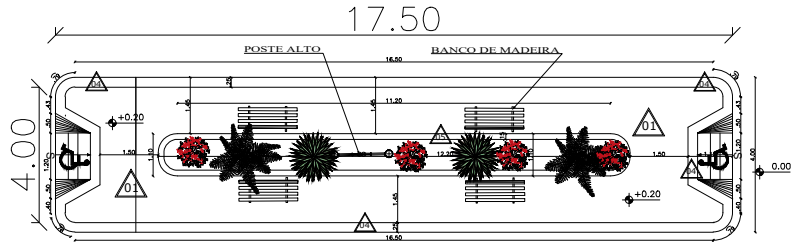
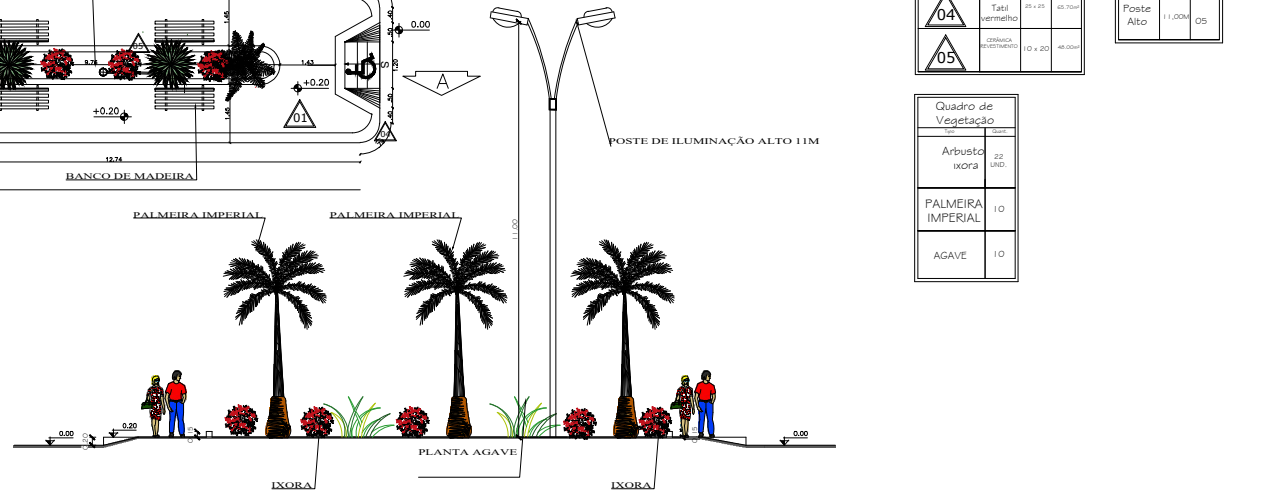
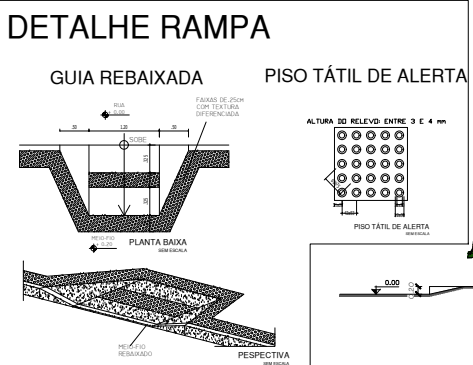


PLANTA BAIXA DE EXECUÇÃO CANTEIRO 01 E 02
ESCALA 1:50

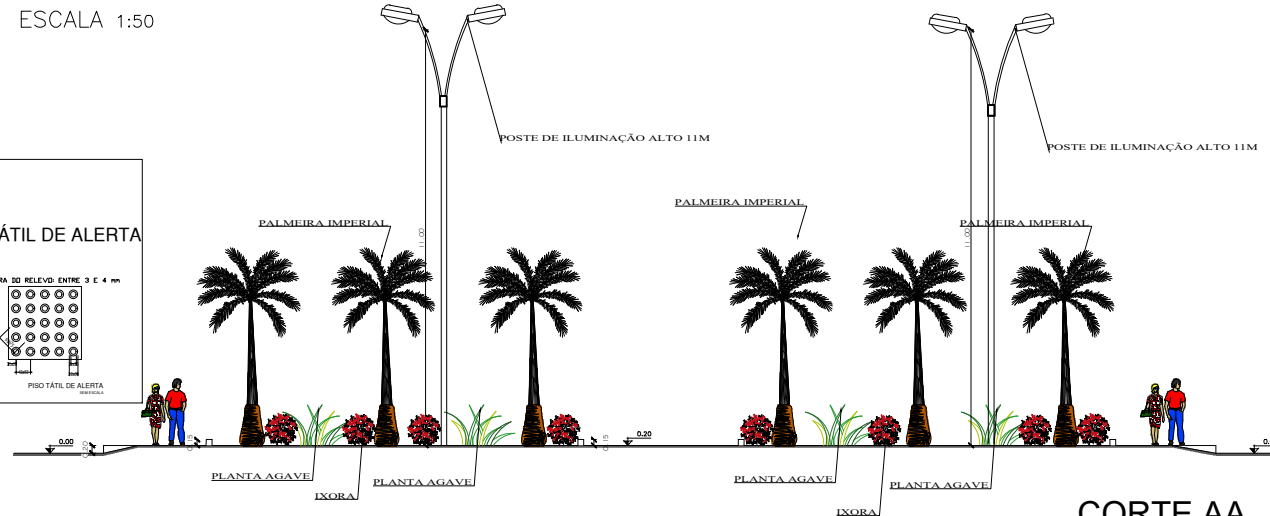


PLANTA BAIXA DE EXECUÇÃO CANTEIRO 03
ESCALA 1:50

canteiro 01 e 02		canteiro 03	
PRESCRIÇÕES URBANÍSTICAS		PRESCRIÇÕES URBANÍSTICAS	
Área do terreno	115,00m ²	Área do terreno	70,00m ²
Área Verde	7,00m ²	Área Verde	9,41m ²
Taxa de ocupação(%)	16,42%	Taxa de ocupação(%)	16,33%
Coefficiente de aproveitamento	0,1642	Coefficiente de aproveitamento	0,1633
Área permeável	108,00m ²	Área permeável	48,38m ²
Taxa de permeabilização(%)	0,81%	Taxa de permeabilização(%)	0,83%



CORTE BB
ESCALA 1:50

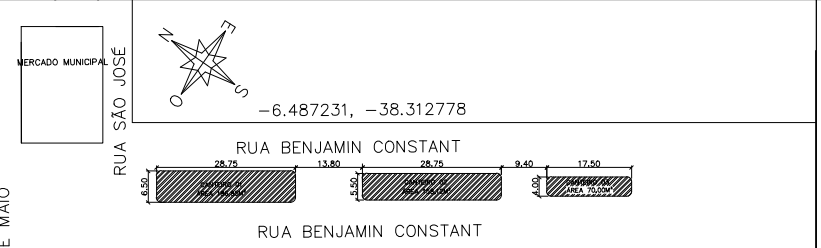


CORTE AA
ESCALA 1:50

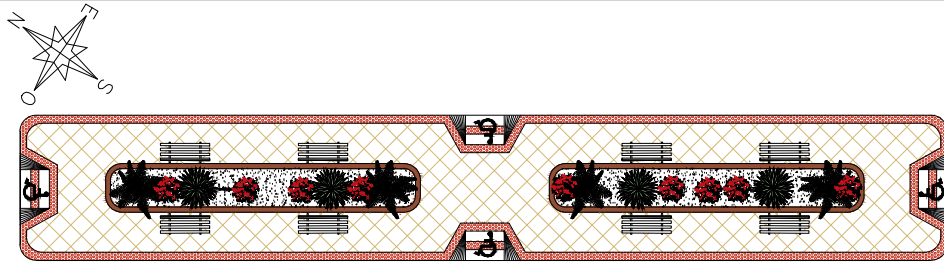
Quadro de Revestimentos			
Código	Descrição	Quantidade	Valor
01	Piso intertravado granito	10 x 20	150,00m ²
04	Piso Tátil Vermelho	25 x 25	25,70m ²
05	Calçada Intertravada	10 x 20	40,00m ²

Quadro de Mobiliário Urbano			
Descrição	Quantidade	Valor	Total
Banco de madeira	05m ³	24	
Poste Alto	11,00m	05	

Quadro de Vegetação			
Nome	Quantidade	Valor	Total
Arbusto ixora	22 UNID.		
PALMEIRA IMPERIAL	10		
AGAVE	10		



PLANTA DE LOCALIZAÇÃO
ESCALA 1:400



PLANTA BAIXA DE LAYOUT
ESCALA 1:75

Arquiteta: **JOSAMARA NASCIMENTO**
 CAD: A1163318
 Contato: (84) 3397-2402 / (84) 999348173
 Email: josamara_nascimento@hotmail.com

Projeto: **CANTEIROS MUNICIPAIS**
 Conteúdo: Projeto completo
 Cliente: **PREFEITURA PARANÁ RN**
 Local da Obra: **Rua BENJAMIN CONSTANT**

Data: **JAN/2017**
 Formato: **A0**
 Escala: **1/50**
 Folha: **01**